



Klokkijken in het Frans.

WERKBLAD 1 - LES 6 - Mini-cursus Frans voor kinderen.

Objectifs - Lesdoelen:

- Ik ken de getallen van 1-30 in het Frans.
- Ik kan vragen hoe laat het is.
- Ik kan vertellen hoe laat het is.



A. Écoute et chante! - Luister en zing mee!

Leren klokkijken in het Frans? Dan moet je in ieder geval tot 30 kunnen tellen.

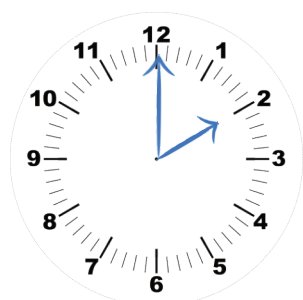
1. Beluister het [Franse telliedje](#) op Youtube. **Luister tot 1.18 min.**
2. Bekijk de video nog een keer (tot 1.18 min) en zing de getallen mee van 1-30.
3. Bekijk de video een derde keer - nu zonder geluid - en zing zelf. Bravo!

TIP! Vind je dit moeilijk? Herhaal dan eerst de getallen van 1-20 in [les 3 van deze cursus](#).

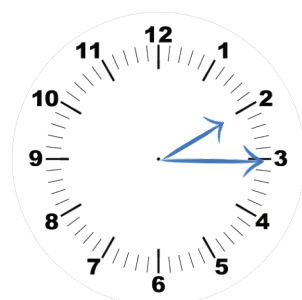


B. Vocabulaire - Hele uren, halve uren en kwartieren.

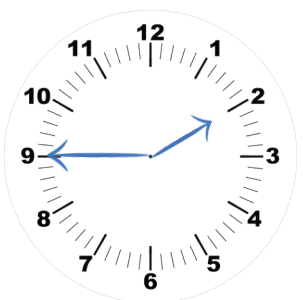
Quelle heure est-il? [Spreek uit: Kèl eur etiel?] = Hoe laat is het?



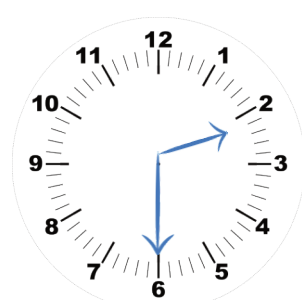
Il est deux heures = Het is 2 uur.



Il est deux heures et quart = Het is kwart over 2.



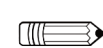
Il est deux heures moins le quart = kwart voor 2. **Il est deux heures et demie** = Het is half 3.




C. Regarde & écoute - kijk en luister...en leer ook de minuten.

In de Youtube-video [Quelle heure est-il?](#) van Marinou leer je de kloktijden uitspreken.

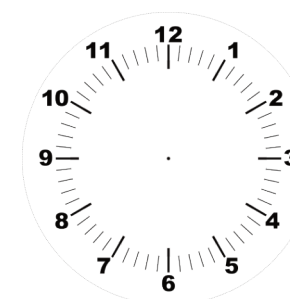
1. Bekijk de video een eerste keer. Hoe vaak hoor je het woord *heures* (uren)?.....
2. Kijk nog een keer. Als je zegt hoe laat het is, begin je altijd met de 2 woorden:.....
3. Hoe zeg je: Het is 12 uur 's middags/Het is 12 uur 's nachts?...../.....



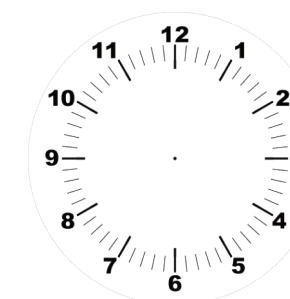
D. Exercice - Oefening: teken de wijzers.




Il est trois heures.



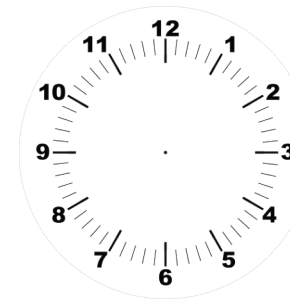
Il est trois heures et quart.



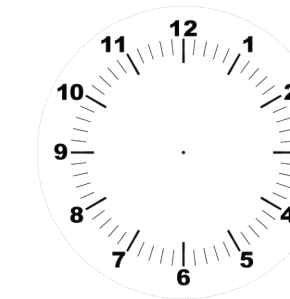
Il est quatre heures et quart.



Il est huit heures et demie.



Il est neuf heures moins le quart.



Il est dix heures dix.



Tip! Download de gratis app [l'apprends à lire l'heure](#) en oefen meer kloktijden.



E. Jeu de rôles - Rollenspel.

1. Pak een klok waarbij je de wijzers kunt verzetten en oefen in tweetallen: vraag elkaar om de beurt hoe laat het is: *Quelle heure est-il?* Begin je antwoord altijd met: *Il est.....*
2. Doe nu alsof je in Frankrijk bent en aan een Fransman/Française de tijd vraagt. Wissel van rol. Vergeet niet te groeten en te bedanken en gebruik de 4 toverwoorden uit [les 5](#).