

Handleiding voor de leerling Escaperoom ‘Le monde francophone’

Gemaakt door: Yaël de Boer en Renske Faber

Datum: 12-11-2020


Leeuwarden en Hindeloopen

Lees eerst goed de gehele instructie, voordat je begint!



Napoléon cherche son chapeau. Est-ce que tu peux l'aider?

(Napoleon zoekt zijn hoed. Kun jij hem helpen?)

Begin bij het filmpje, bij het volgende icoontje . Jouw docent kiest ervoor of jullie het filmpje gezamenlijk bekijken, of dat jullie hem zelf bekijken. Het filmpje staat in Corsica.

De volgende volgorde wordt aangehouden voor het vervolg.


L'Europe → l'Afrique → l'Amérique → les Caraïbes → l'Océan Indien.


Het is van belang dat je ook daadwerkelijk deze volgorde aanhoudt, want met de quiz van het ene continent krijg je een code die je moet invoeren voor een quiz op het volgende continent.


Tip: We raden je aan om in ieder geval met twee apparaten te werken, zodat je niet steeds heen en weer hoeft tussen de quiz en de informatie in Thinglink.

In het gebied waar je naartoe moet, zie je icoontjes staan.


Hieronder zie je een legenda voor de icoontjes.

 = Hier staat informatie over het gebied. Deze informatie heb je nodig om de opdrachten te maken. Lees goed en maak eventueel aantekeningen.


 = Hier staat de opdracht die je moet maken om uiteindelijk een code te krijgen. Als je hierop klikt, kunnen er twee dingen gebeuren. Of je kunt een quiz maken, of je wordt doorgestuurd naar een andere site waar de opdracht staat. Let op! Als je tijdens de quiz voortijdig teruggaat moet je opnieuw beginnen

 = Hier staat de kluis, waar je je uiteindelijke code op moet invoeren.

 = Hier spreekt Napoléon je toe. Misschien zit er wel een hint in verstopt?



= Zo ziet een informatiestukje eruit. Klik op het icoontje waar de rood/roze pijl naar wijst. Je krijgt de tekst dan nog groter in beeld en als je dan op woorden klikt, kun je het woord laten uitspreken en bij de meeste woorden staat een plaatje, voor als je het woord niet kent.

Als je alle opdrachten hebt gedaan, ga je naar de , hier staat de kluis. Vul de uiteindelijke code in en vertel aan je docent wat je eruit gekregen hebt.

Bonne chance!

Woordenlijst

A vendu = heeft verkocht

Ancien = oud

Anglophone = Engelstalig

Année (scolaire) = (school)jaar

Avion = vliegtuig

Boisson = drankje

Capitale = hoofdstad

Casseroles = pannen

Chameau = kameel

Célèbre = bekend

Communautés = bevolkingsgroepen

Consomme = consumeert

Construisent = bouwen

Cristalline = glashelder

Déménagement = verhuizing

Démocratie = democratie

Dépendant = afhankelijk

Désert = woestijn

Drapeau = vlag

Élèves = leerlingen

Ensemble = samen

Époque = eeuw

Esclaves = slaven

État = staat

États-Unis = Verenigde Staten

Faire du bruit = lawaai maken

Fête = feest

Fin = eind

Forcés = gedwongen

Francophones = Franstaligen

Gens = mensen

Gouvernement = regering

Habitation = woning

Île = eiland

Indépendant = onafhankelijk

Inhabité = onbewoond

Jour = dag

Langue = taal

Loi = wet

Marchandises = koopwaar

Marque = merk

Mélange = mix

Paroles = teksten

Pauvre = arm

Pays-Bas = Nederland

Partie = deel

Peuple = volk

Population = populatie

Propre = eigen

Quart = kwart

Quittent = verlaten

Raconter = vertellen

Sans = zonder

Surtout = vooral

Tortues = schildpadden

Ville = stad

Vivre = leven

Kahoot!

<https://create.kahoot.it/share/le-monde-francophone/a031db09-d0e5-412e-ae40-30bac1e4e88a>